

# Inlandsmigration, Flüchtlinge ... - eine Erhebung der Situation in der Oststeiermark

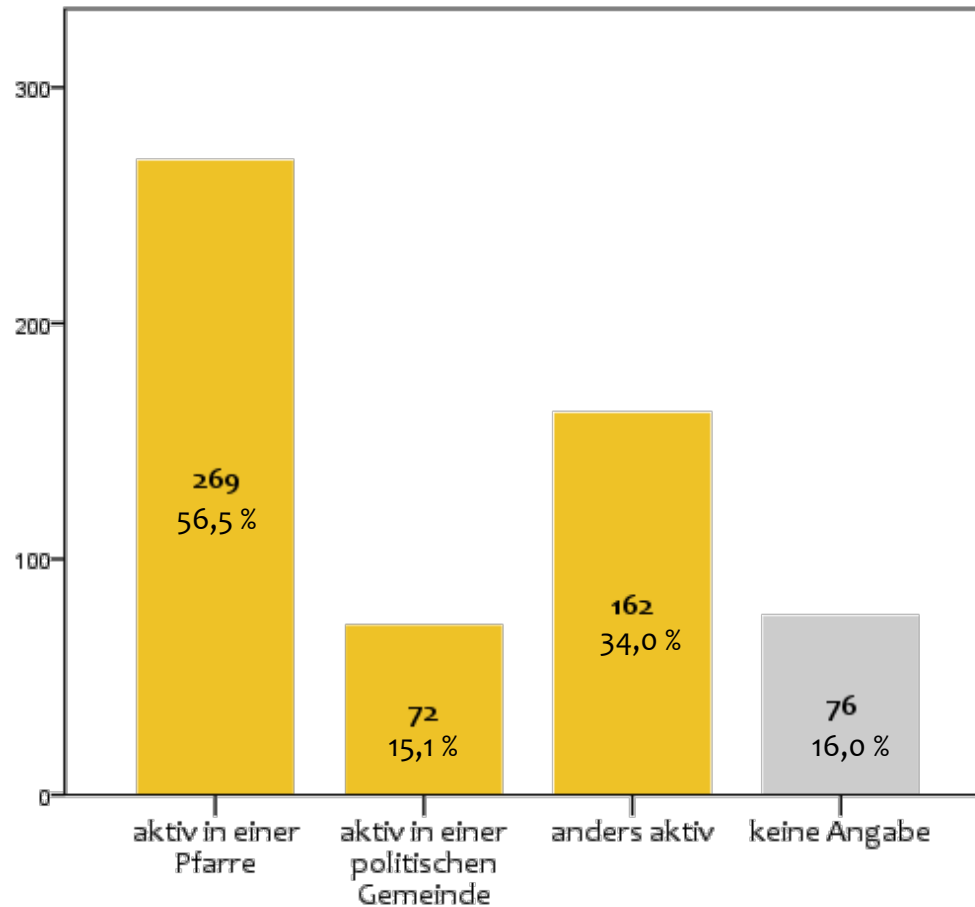
**Weg2018 – Regioteam Oststeiermark**

20. Jänner 2016

# Untersuchungsdesign

- ✚ **Grundgesamtheit:**  
Ehrenamtlich Tätige der Region Oststeiermark
- ✚ **Stichprobe:**  
4.000 Fragebögen ausgegeben  
Ausschöpfungsquote: 11,9 % (endgültige Fallzahl: 476)
- ✚ **Methode:**  
Paper & Pencil (Semi-Standardisiert)
- ✚ **Feldphase:**  
Verteilung über die Pfarren der Region  
Zeitraum der Erhebung: Oktober/November 2015

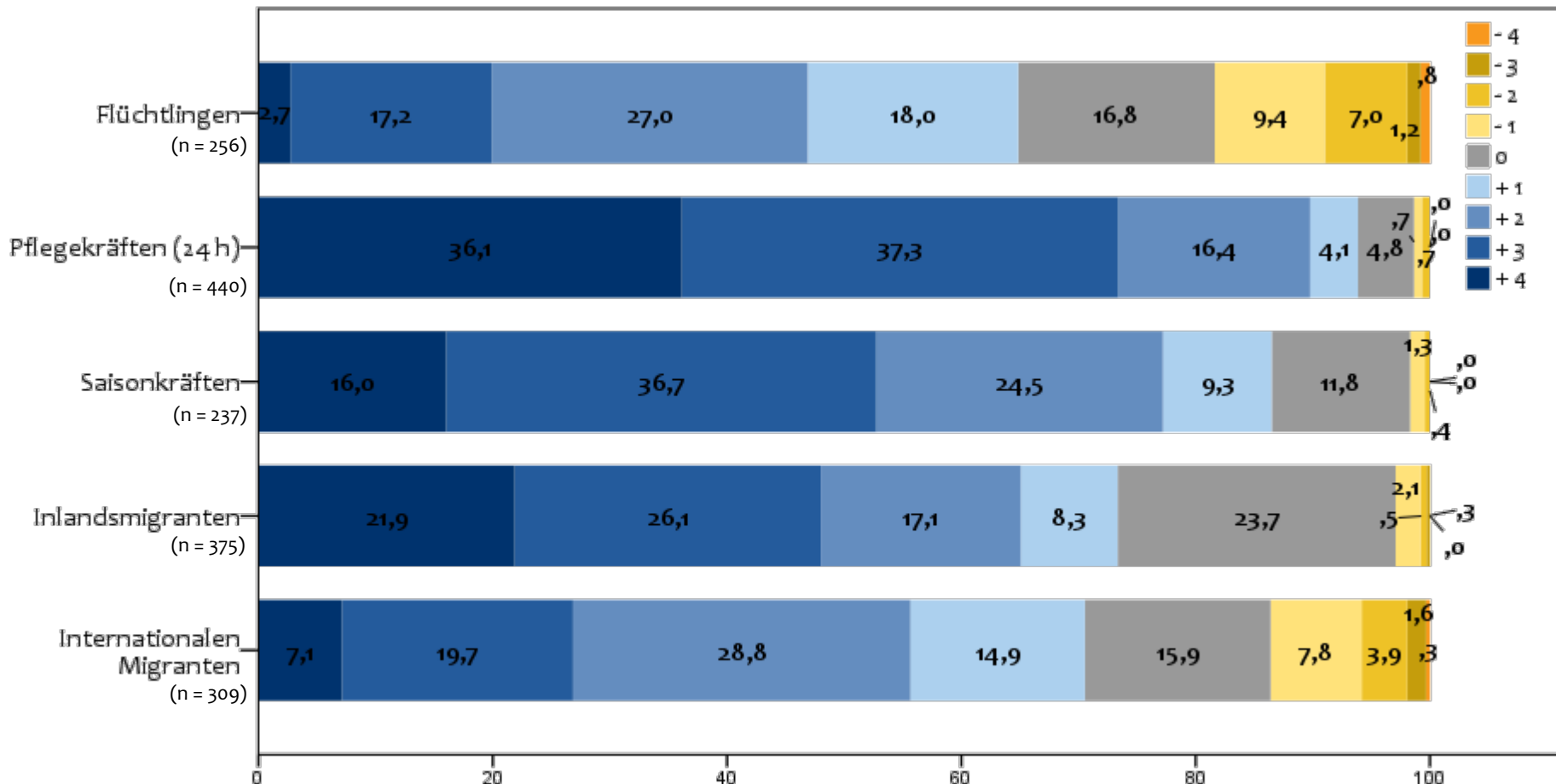
# Ich bin aktiv in einer ...



n = 476  
 Mehrfachnennungen möglich; N = 579  
 %-Angaben = Prozent der Befragten

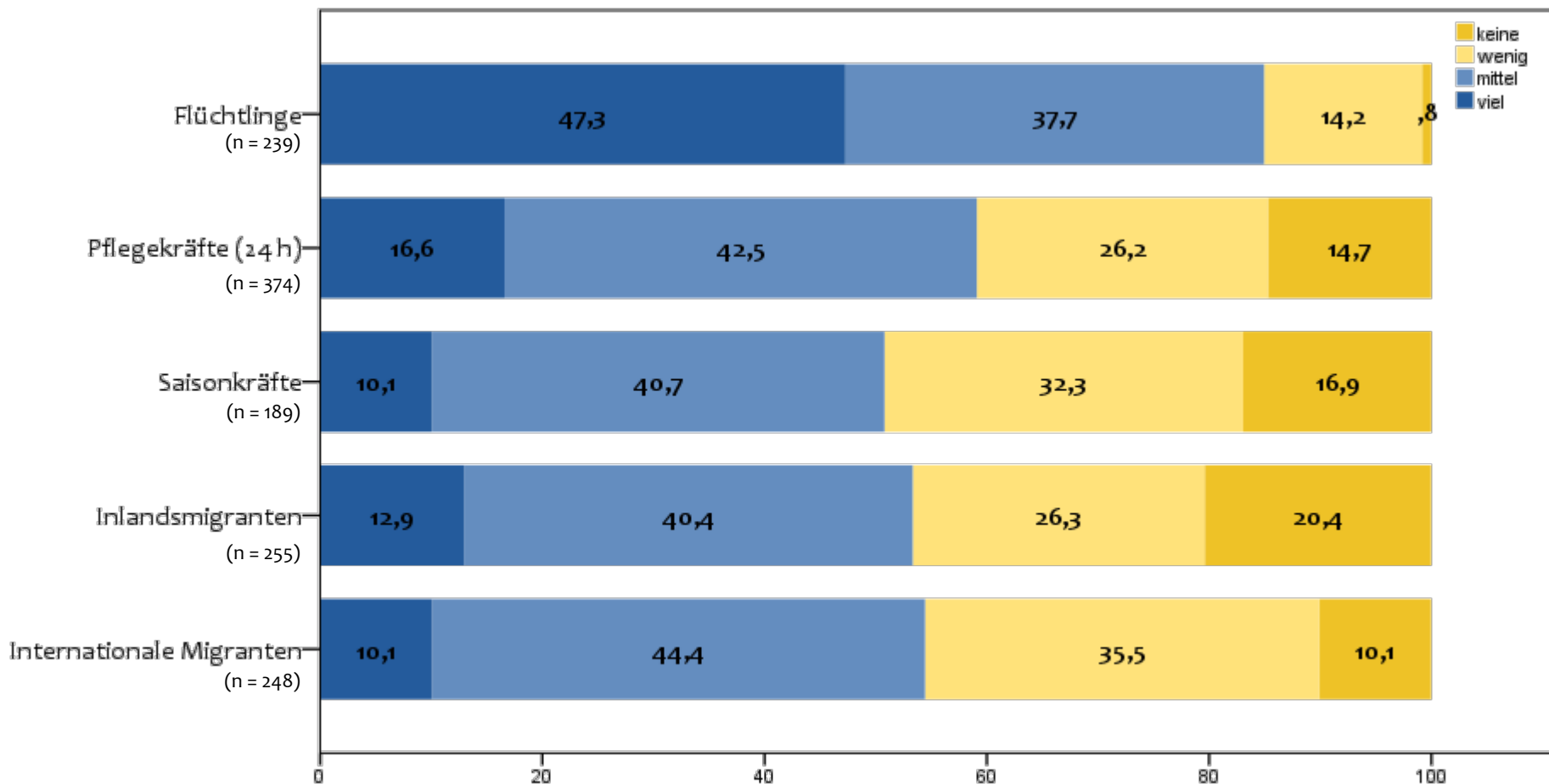
# Wie begegnet man Zuwanderern bei Ihnen in der Gemeinde?

Von Akzeptanz und Wohlwollen (+ 4) bis Ablehnung und Anfeindung (- 4)



WIE GOTT MIR  
SO ICH DIR

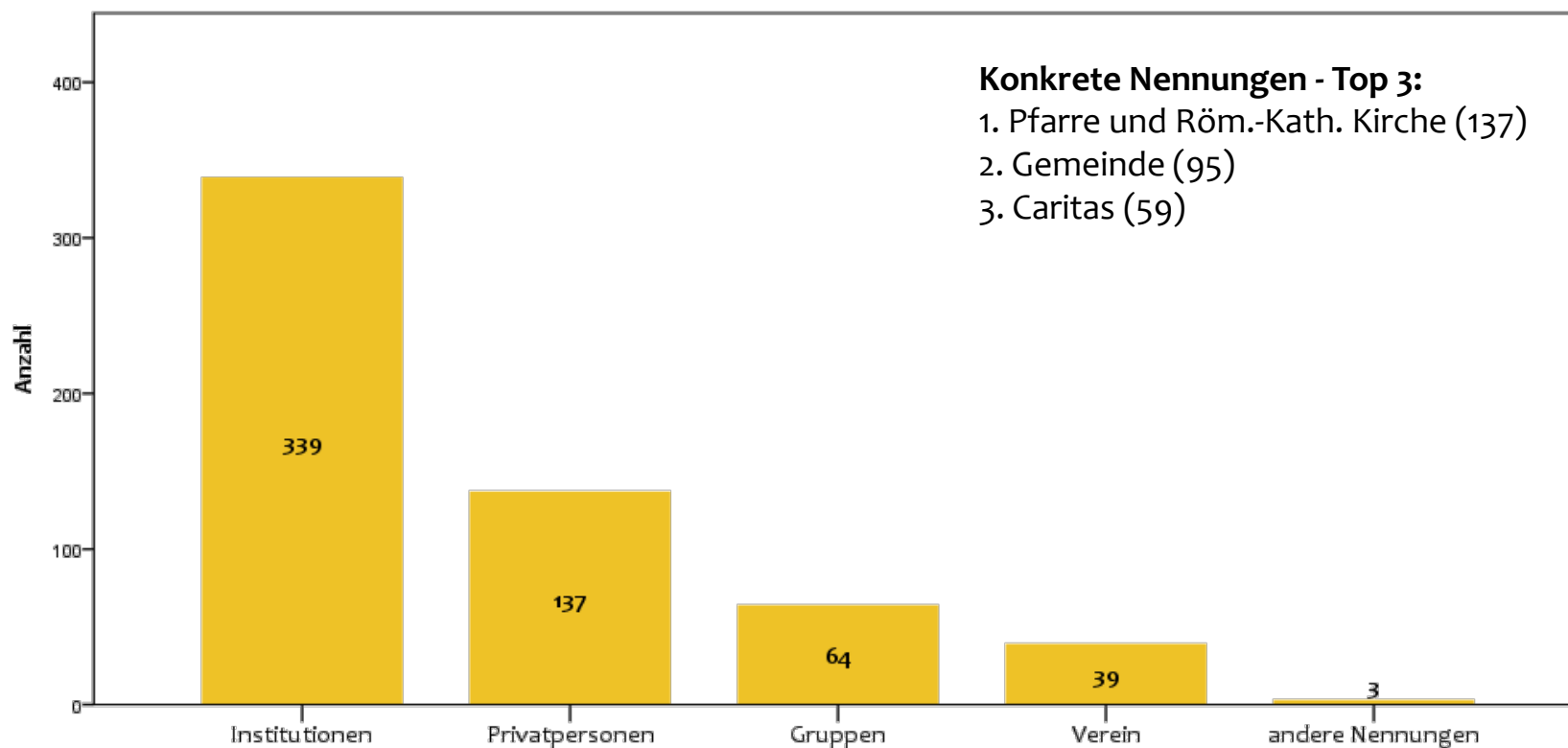
# Erhalten diese Personen in Ihrer Gemeinde Unterstützung?



Prozent Alle Angaben in %, relative Häufigkeiten, gültige Fälle

WIE GOTT MIR  
SO ICH DIR

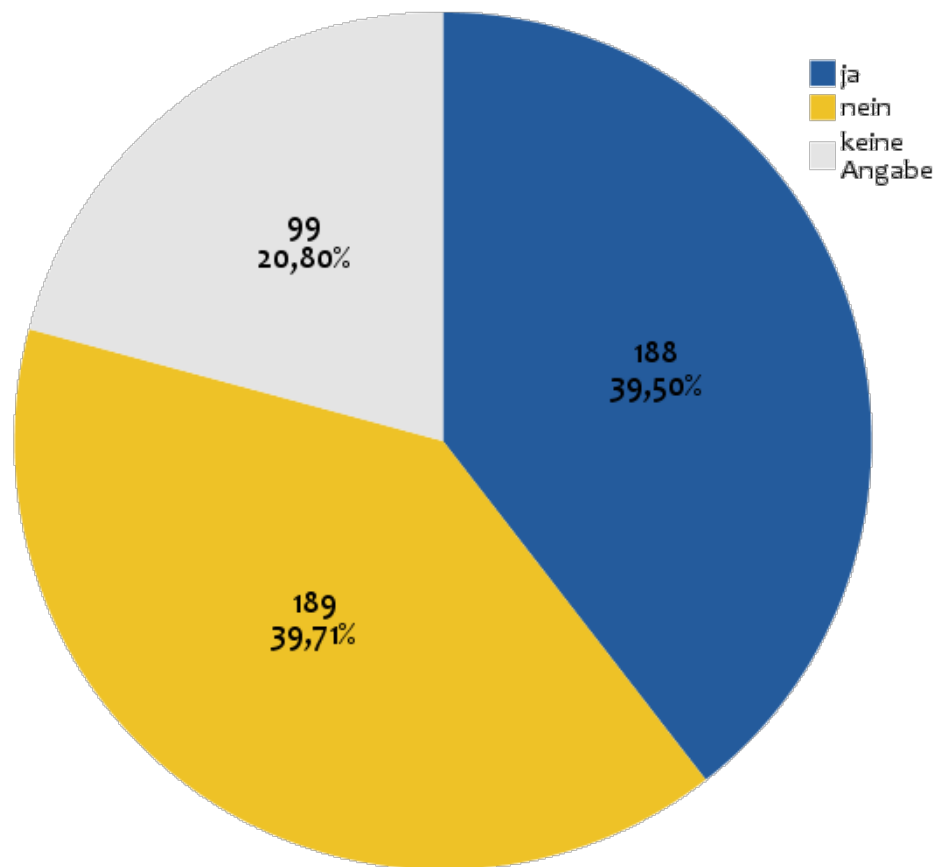
# Wer kümmert sich bei Ihnen um Migranten, nimmt sie wahr und gibt Hilfestellungen?



n = 476

Mehrfachnennungen möglich; N = 582

# Gibt es Formen von Fremdenfeindlichkeit in Ihrer Pfarre/Gemeinde?



n = 476

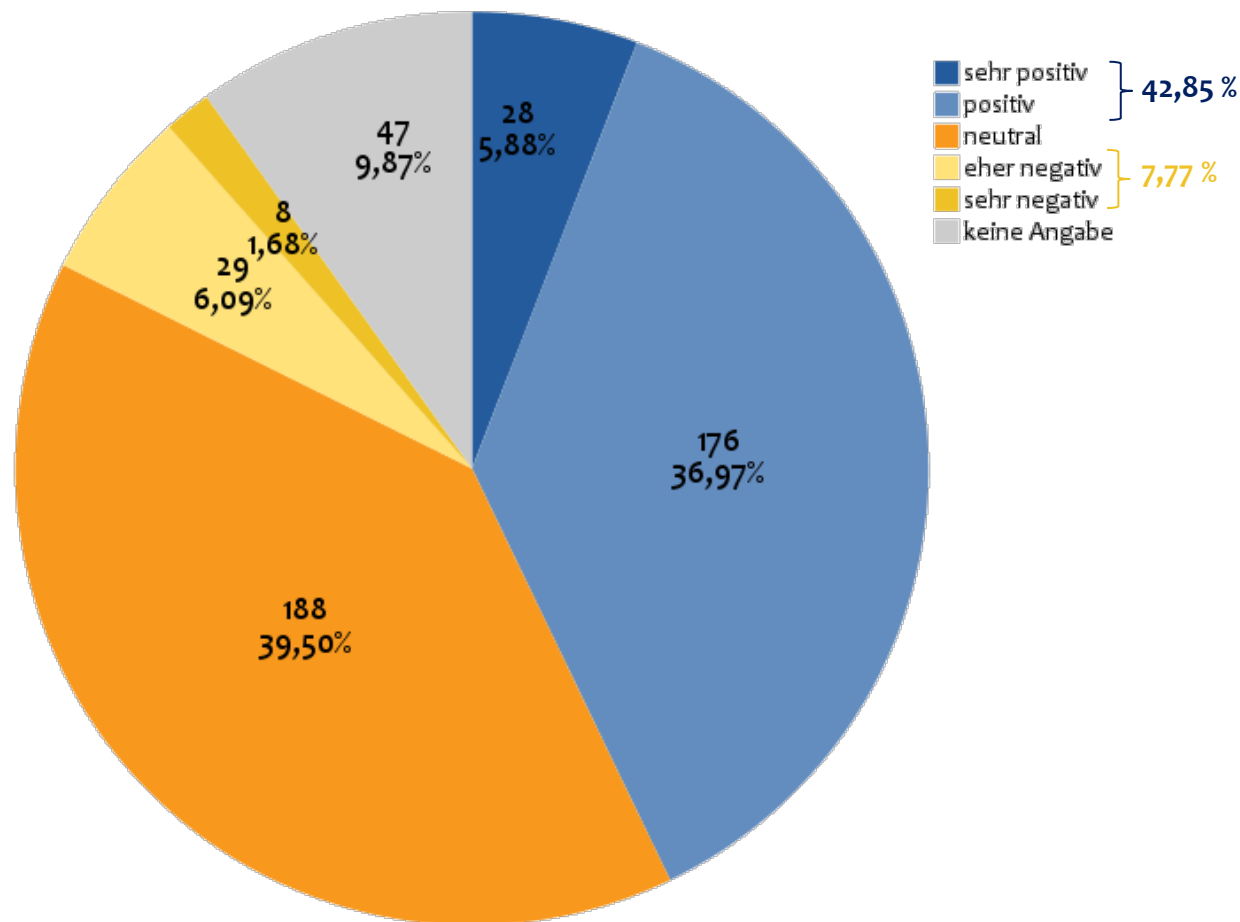
## Wie wird in Ihrer Gemeinde mit Personen umgegangen, die sich aktiv um die Anliegen der Migranten in Ihrer Gemeinde kümmern? Sie werden...

	Antworten		Prozent der Fälle	
	N	Prozent		
unterstützt	212	33,8%	44,5%	53 % der Nennungen
bewundert	119	19,0%	25,0%	
ignoriert	92	14,7%	19,3%	15 % der Nennungen
angefeindet	58	9,3%	12,2%	9 % der Nennungen
Sonstiges	34	5,4%	7,1%	
keine Angabe	112	17,9%	23,5%	
<b>Gesamt</b>	<b>627</b>	<b>100,0%</b>	<b>131,7%</b>	

n = 476  
Mehrfachnennungen möglich; N = 627

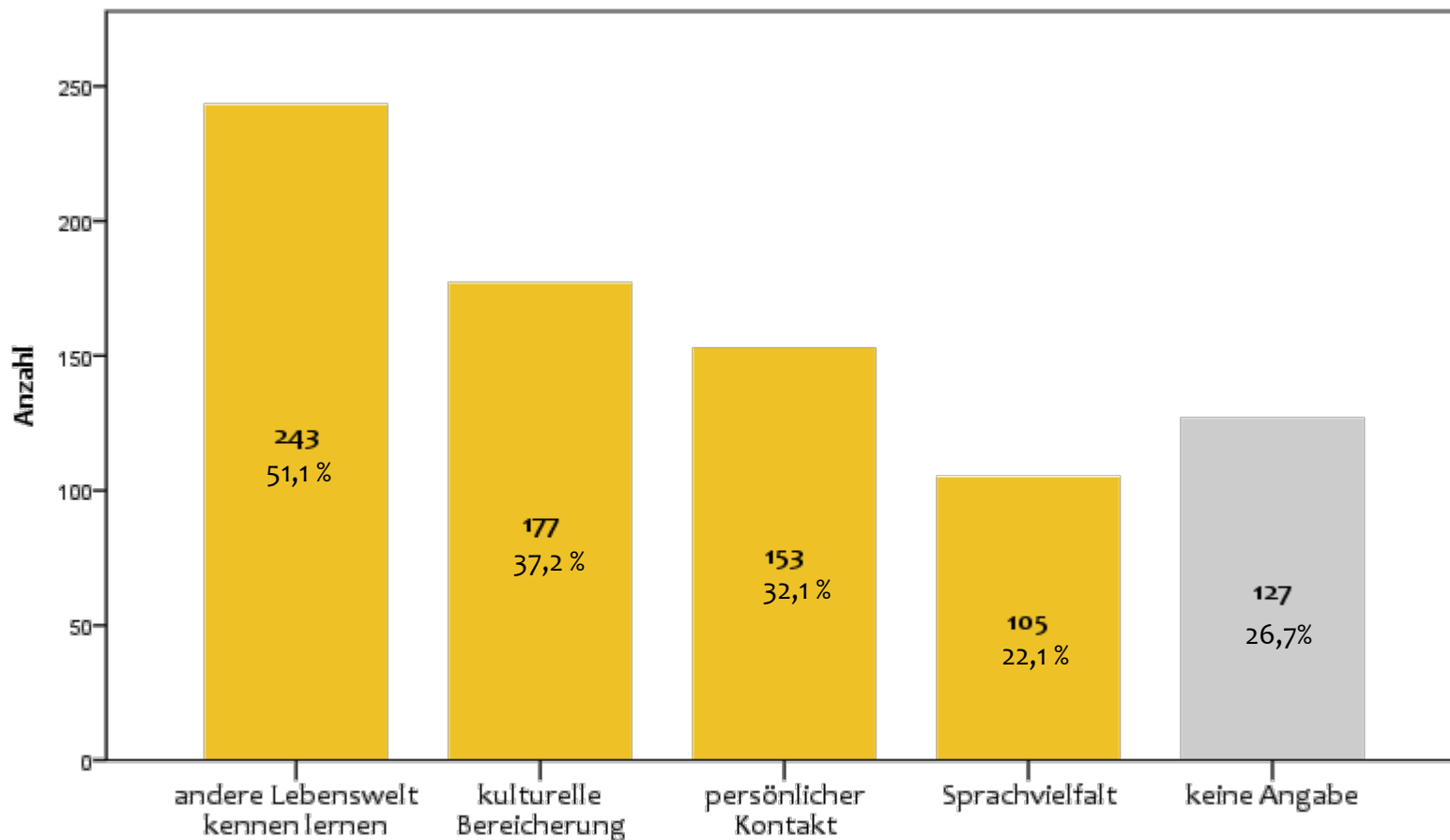


## Sehen Sie die Zuwanderung von neuen Mitbürgern in Ihrer Gemeinde grundsätzlich als positiv oder als negativ?



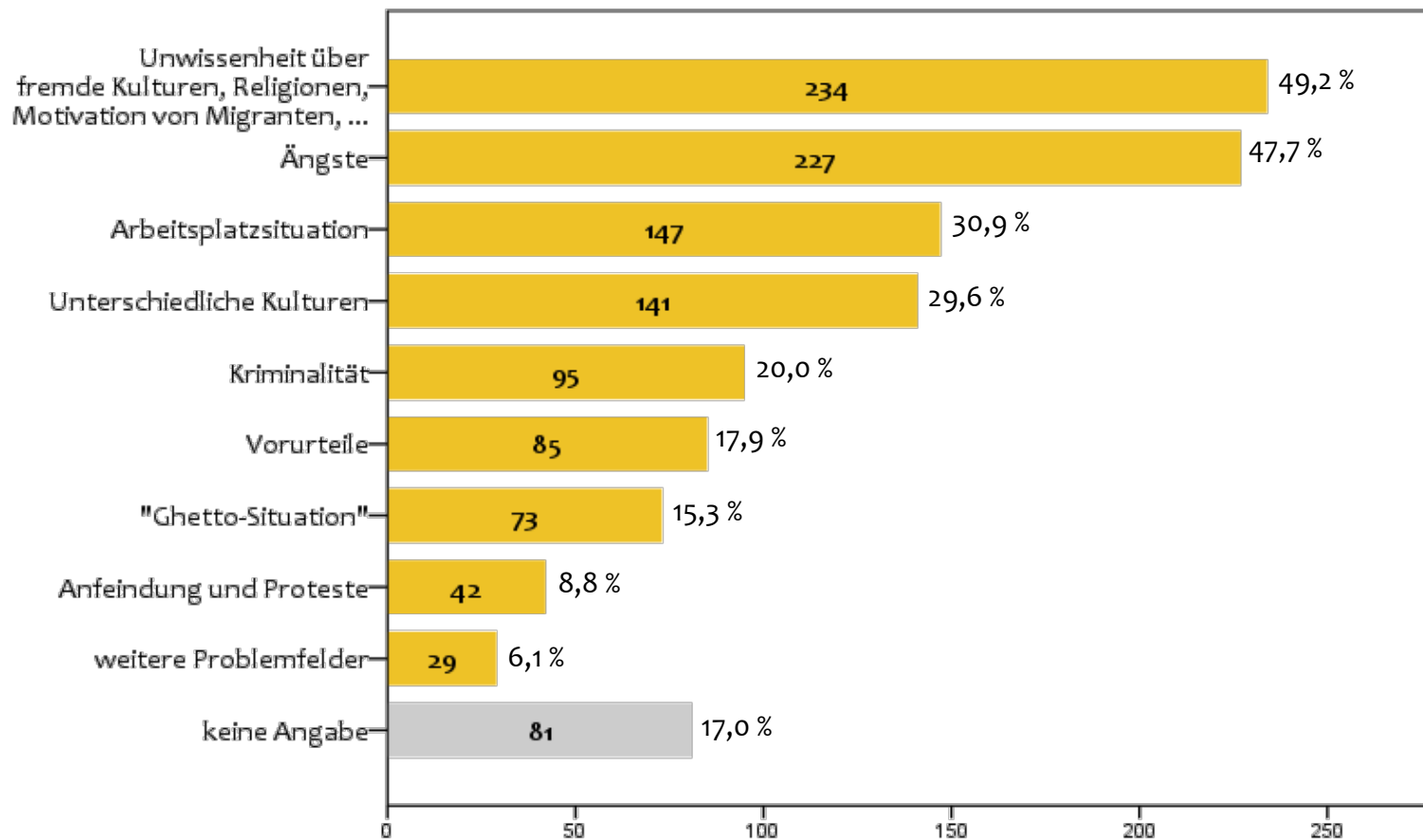
n = 476

## Welche positiven Aspekte sehen Sie im Zusammenleben mit Migranten?



n = 476  
Mehrfachnennungen möglich; N = 805  
%-Angaben = Prozent der Befragten

## Welche Problemfelder sind im Zusammenleben mit Migranten erkennbar?



n = 476

Mehrfachnennungen möglich; N = 1.154

%-Angaben = Prozent der Befragten

**Politik vor Ort**

Informationsveranstaltungen,  
Begegnungsmöglichkeiten  
schaffen, Ängste abbauen

**Bevölkerung vor Ort**

Kontakt herstellen, offen sein,  
Vorurteile abbauen

**Kirche vor Ort**

Infrastruktur zur Verfügung  
stellen, Begegnungs-  
möglichkeiten schaffen,  
Informationsveranstaltungen

**Land, Bund, EU**

Gerechtere Verteilung der  
Flüchtlinge, mehr Information,  
einheitliches Auftreten

**Was sollte ... zu  
einem besseren  
Zusammenleben  
beitragen?**

Kontakt aufnehmen, helfen/sich  
einbringen, offen sein

**jeder selbst**

n = 476  
Mehrfachnennungen möglich, offene Fragen  
Jeweils Top 3 Nennungen

# Kurz zusammen gefasst ...

- ⊕ **Hoher Rücklauf** – Thema ist in der Region wichtig!
- ⊕ Oftmals steht das Thema **Flüchtlinge/Asylwerber im Fokus**
- ⊕ **Hilfsbereitschaft ist groß** – vor allem durch die Pfarren und in Form von Spenden jeder Art
- ⊕ **Fremdenfeindlichkeit** ist vorhanden zumeist in Form von kritischen Äußerungen gegenüber Migranten
- ⊕ 43 % der Befragten sehen die **Zuwanderung als positiv**, lediglich 8 % als negativ
- ⊕ Problemfelder im Zusammenleben ergeben sich oftmals durch eine **Unwissenheit über die Kultur und Religion** des anderen. Diese könnten durch mehr Information und Begegnungsmöglichkeiten abgebaut werden.

# Vielen Dank!